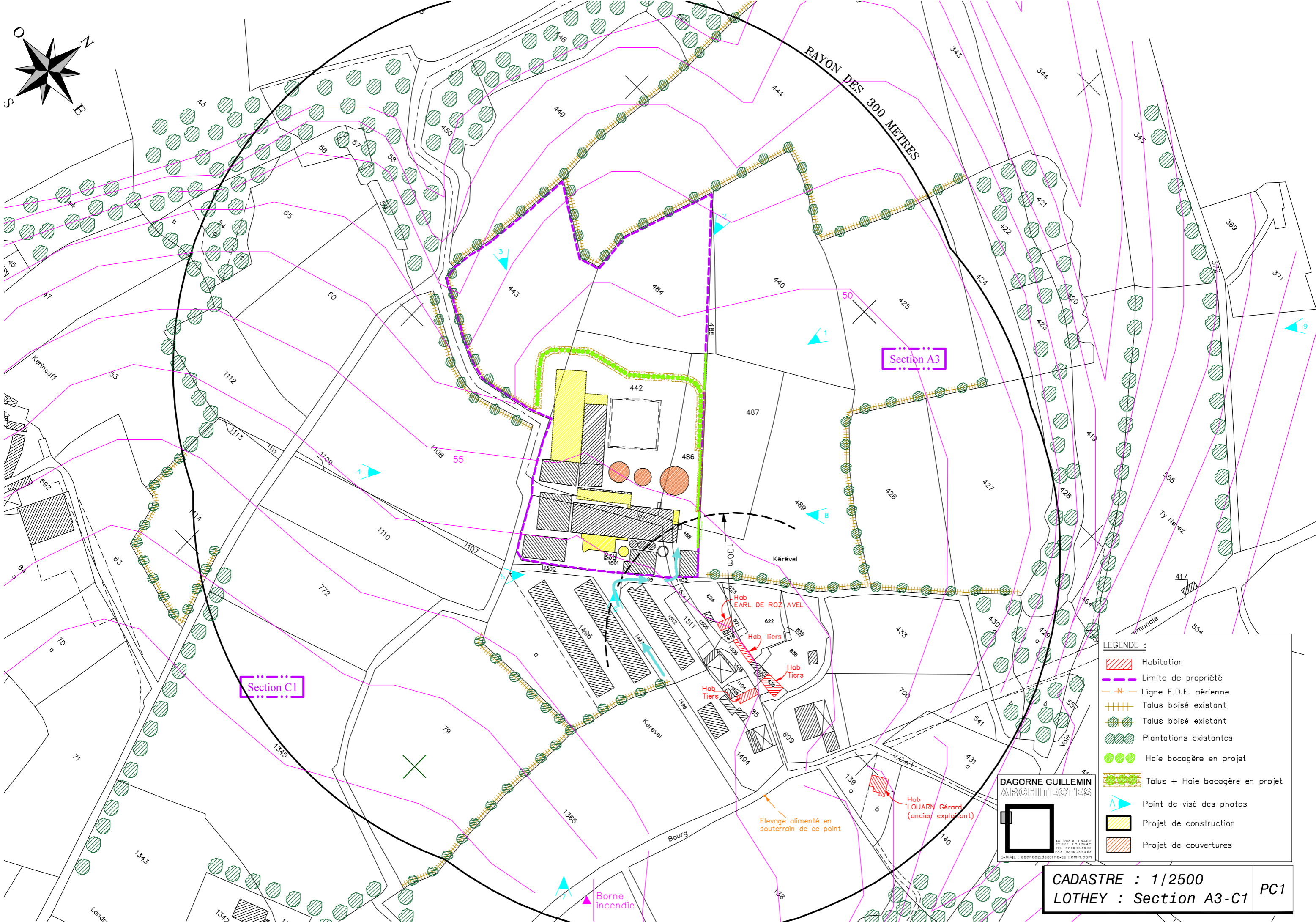
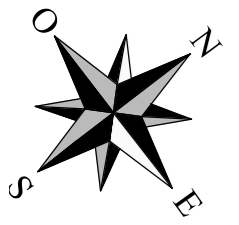


Pièce jointe n° 48

Plan d'ensemble



Section A3


Section C1

LEGENDE :

- Habitation
- Limite de propriété
- Ligne E.D.F. aérienne
- Talus boisé existant
- Talus boisé existant
- Plantations existantes
- Haie bocagère en projet
- Talus + Haie bocagère en projet
- Point de visé des photos
- Projet de construction
- Projet de couvertures

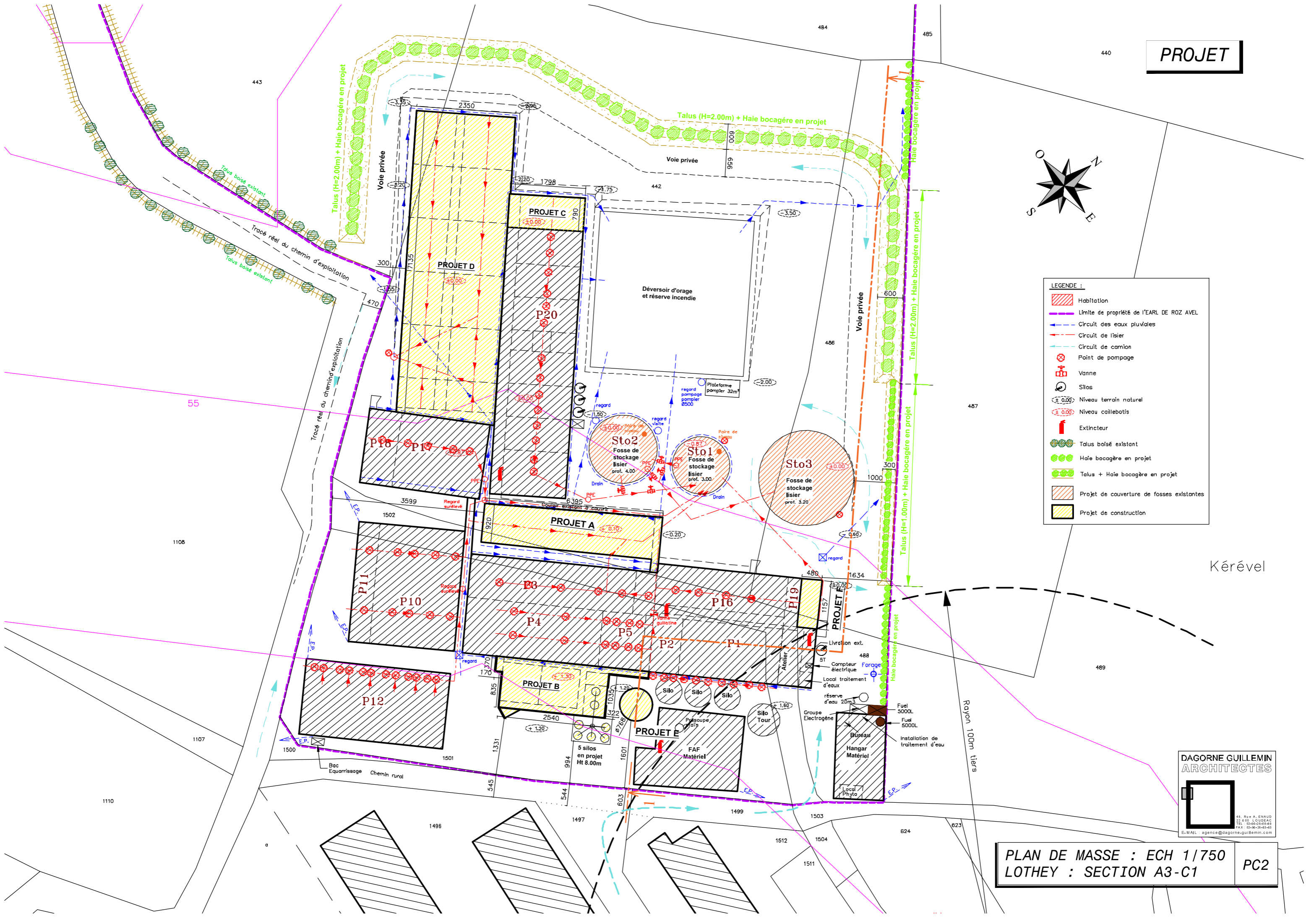
DAGORNE GUILLEMIN ARCHITECTES
48, Rue A. ERNAUD
22 400 LOUDEAC
TEL : 02-98-02-99-99
FAX : 02-98-02-94-33
E-MAIL : agence@dagorne-guillemain.com

CADASTRE : 1/2500
LOTHEY : Section A3-C1 **PC1**




LEGENDE :

- Habitation
- Limite de propriété de l'EARL DE ROZ AVEL
- Circuit des eaux pluviales
- Circuit de lisier
- Circuit de camion
- Point de pompage
- Vanne
- Silos
- Niveau terrain naturel
- Niveau caillbotis
- Extincteur
- Talus boisé existant
- Haie bocagère en projet
- Talus + Haie bocagère en projet
- Projet de couverture de fosses existantes
- Projet de construction



Kérével

DAGORNE GUILLEMIN
ARCHITECTES



48, Rue A. ENAUD
37 680 LOUDEAC
TEL : 02-46-21-81-83
FAX : 02-46-21-83-83
E-MAIL : agence@dagorne-guillemain.com

PLAN DE MASSE : ECH 1/750
LOTHEY : SECTION A3-C1 PC2